


OSNOVNE INFORMACIJE O FONDU

Društvo za upravljanje:	FIMA Invest d.o.o.
Naziv pod-Fonda:	FIMA Invest SEE Income Builder dionički
Vrsta pod-Fonda:	dionički
Početak rada pod-fonda:	19.11.2020.
Država:	Hrvatska
ISIN:	HRHPREUFSIB7
Depozitar:	Hrvatska poštanska banka d.d.
Početna cijena udjela:	100 HRK
Minimalna uplata:	prva uplata 1.000,00 HRK, a svaka sljedeća 100,00 HRK
Cijena udjela:	107,43375 HRK
Benchmark:	NRS1 HRK (12M) + 3%
NAV:	1.107.286,91 HRK
Ulazna naknada:	0,50%
Naknada za upravljanje:	2,50%
Naknada depozitaru:	0,25%
Naknada za uspješnost:	20%
Izlazna naknada:	2,00%/1,25%/0,50%/nema naknade

POKAZATELJI RIZIKA I PRINOSA (na dan 30.04.2021.)

Prinos pod-fonda:	2,85%
Volatilnost:	5,53%

SINTETIČKI POKAZATELJ RIZIKA I PRINOSA



Prema navedenome pod-fond se nalazi u navedenoj kategoriji (5) iz razloga što su povijesni prinosi imovine u koju pod-Fond namjerava ulagati umjerene do visoke rizičnosti. Povijesni podaci koji se koriste za izračun SPRU ne predstavljaju pouzdan indikator budućeg profila rizičnosti pod-Fonda. Kategorija rizičnosti i uspješnosti pod-Fonda nije zajamčena te se ista može mijenjati tijekom vremena. Detaljne informacije o rizicima kojima je pod-Fond izložen sadržane su u poglavlju „Pod-Fondovi“ Prospekta.

VAŽNE NAPOMENE

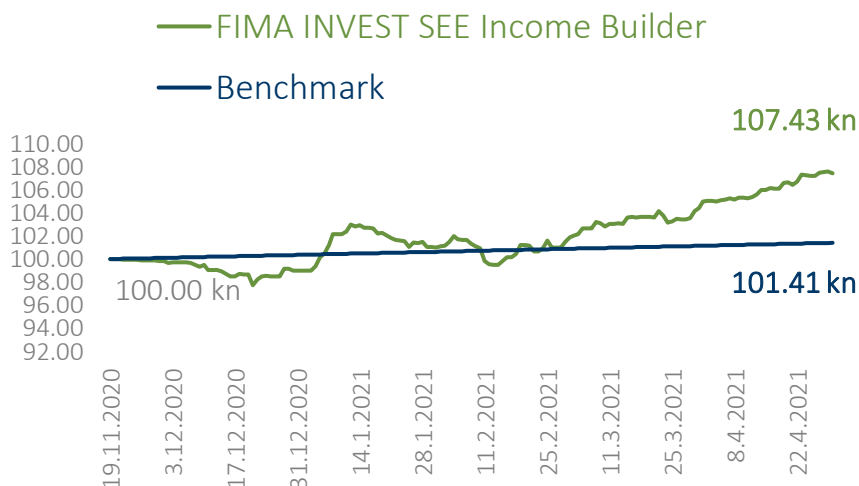
Na dan izrade mjesečnog izvještaja u portfelju fonda nema vrijednosnih papira vrednovanih metodom procjene.

INVESTICIJSKI CILJ I STRATEGIJA FONDA

Investicijski cilj pod-Fonda je porast vrijednosti imovine u kunama (HRK) na srednji do dugi rok ostvarivanjem prihoda od kamatonosne imovine i dividendi, te dobiti od razlike u cijeni financijskih instrumenata i ulažući na tržištima Hrvatske, Slovenije, Rumunjske, Bugarske, Srbije, Grčke i Turske prvenstveno u dionice srednjih i velikih kompanija iz tih zemalja, te kompanija koje djeluju u ili većinu svojih prihoda ostvaruju u tim zemljama pretežno sa stabilnim dividendnim prinosom, a povremeno manjim dijelom u obveznice, Instrumente tržišta novca, depozite i ostale vrste imovine na tim istim tržištima.

KRETANJE CIJENE UDJELA I PRINOSI POD-FONDA

Na grafu je prikazano povijesno kretanje cijene Fonda od osnutka do dana sastavljanja mjesečnog izvještaja.



PODACI O PRINOSU FONDA

Mjesečni prinos	01.03.2021. – 31.03.2021.	2,85%
Kvartalni prinos	01.01.2021. – 31.03.2021.	6,37%
Polugodišnji prinos	N/A	N/A
Godišnji prinos	N/A	N/A
PGP od osnutka	19.11.2020. – 31.03.2021.	7,43%
Prinos u 2021. godini	01.01.2021. – 31.03.2021.	8,53%

RAZDOBLJE

Mjesečni prinos	01.03.2021. – 31.03.2021.	2,85%
Kvartalni prinos	01.01.2021. – 31.03.2021.	6,37%
Polugodišnji prinos	N/A	N/A
Godišnji prinos	N/A	N/A
PGP od osnutka	19.11.2020. – 31.03.2021.	7,43%
Prinos u 2021. godini	01.01.2021. – 31.03.2021.	8,53%

PRINOS

Mjesečni prinos	01.03.2021. – 31.03.2021.	2,85%
Kvartalni prinos	01.01.2021. – 31.03.2021.	6,37%
Polugodišnji prinos	N/A	N/A
Godišnji prinos	N/A	N/A
PGP od osnutka	19.11.2020. – 31.03.2021.	7,43%
Prinos u 2021. godini	01.01.2021. – 31.03.2021.	8,53%

MJESEČNI KOMENTAR FOND MENADŽERA

Cilj idućeg mjeseca

Povećanje izloženosti na Bugarskom tržištu.

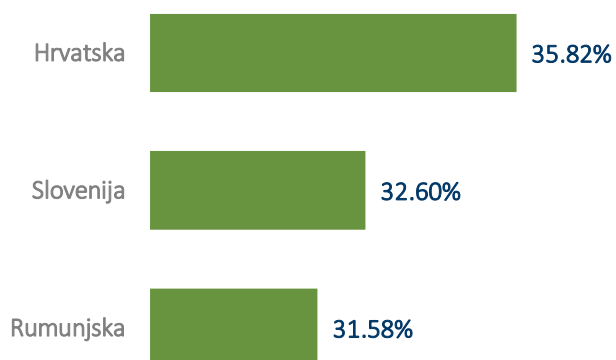
Racionalna osnova plana

Ovaj mjesec bugarsko tržište dionica je imalo bolje prosječne dnevne prinose od rumunjskog tržišta (SOFIX = 0,24%; BET XT = 0,02%). Osim toga, Bugarsko tržište dionica je imalo i povoljniji omjer volatilnosti i prinosa (SOFIX = 2,44x veća volatilnostu odnosu na prinos; BET XT = 23,41x veća volatilnost u odnosu na prinos). Polako ćemo se početi izlagati Bugarskom tržištu.

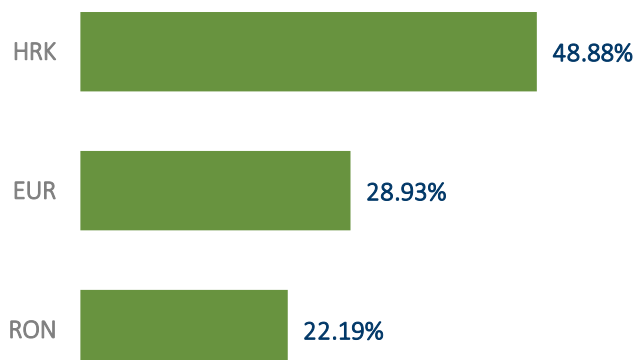
Odabir bugarskih dionica će biti usmjeren na kompanije s kvalitetnim poslovnim (profitabilnost, efikasnost, kvaliteta, likvidnost, niska zaduženost, rast) i tržišnim (podcijenjene, dugoročni stabilni rast cijene dionica, niska volatilnost) karakteristikama.

STRUKTURA ULAGANJA

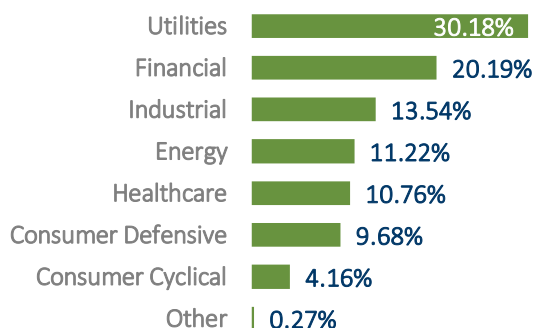
GEOGRAFSKA IZLOŽENOST



VALUTNA IZLOŽENOST



SEKTORSKA IZLOŽENOST



IZLOŽENOST PREMA VRSTI INSTRUMENTA



TOP 10 ULAGANJA FONDA

Redni broj	IZDAVATELJ	ISIN	%NAV
1.	OMV Petrom S.A.	ROSNPPACNOR9	7,80%
2.	Luka Koper d.d.	SI0031101346	7,71%
3.	Nuclearelectrica S.A.	ROSNNEACNOR8	7,50%
4.	NLB d.d.	SI0021117344	7,48%
5.	Krka d.d.	SI0031102120	7,48%
6.	Auto Hrvatska d.d.	HRAUHRRA0009	6,83%
7.	Čakovečki mlinovi d.d.	HRCKMLRA0008	6,73%
8.	Electrica SA	ROELECACNOR5	6,65%
9.	Adris Grupa d.d.	HRADRSPA0009	6,57%
10.	Arena Hospitality Group d.d.	HRARNTRA0004	2,78%

STRUKTURA PRENOSIVIH VRIJEDNOSNOG PAPIRA

Vrsta vrijednosnog papira	%NAV
Uvršteni na uređeno tržište	100%
Neuvršteni vrijednosni papiri	0%
Ostalo	0%
Dividendne dionice	100%

VRIJEDNOSNI PAPIRI VREDNOVANI METODOM PROCJENE

IZDAVATELJ	OZNAKA	PROCIJENJENA VRIJEDNOST	DATUM PROCJENE	METODA PROCJENE
-	-	-	-	-

KONTAKTI ODJELA PRODAJE

Prodaja	+385 1 55 10 421	prodaja@fimainvest.com	Društvo	FIMA Invest d.o.o.
Velimir Želimorski	+385 91 53 13 606	vzelimorski@fimainvest.com	Adresa	Gradišćanska 34, Zagreb
Nikola Planinić	+385 99 21 09 400	nplaninic@fimainvest.com	Telefon	+385 1 666 63 23
Filip Horvat	+385 91 95 68 231	fhorvat@fimainvest.com	e-mail	prodaja@fimainvest.com
Matija Bešvir	+385 91 39 09 850	mbesvir@fimainvest.com	Web stranica	www.fimainvest.com